

AMPLECTA

MOSQUITO TRAP

MT / AMT 100



1500 m²-es
hatótáv



Szimulálja a
prédát, így
csapdába
vonzza a
szúnyogot



hatékonyan semmisíti meg
a szúnyogokat



NONSTOP

Működése

Az Amplecta szúnyog csapda 6 különböző módon utánozza az emberi test csalogató jeleit. Amikor a szúnyogok közel kerülnek a csapdához. Az erős vákum beszívja őket a tartályba. A megfogott szúnyogok kiszáradnak és elpusztulnak pár óra alatt. Ha a tartály tele van, ki kell üríteni (minimum heti 1x) Ajánljuk a Rapid Action csalogató használatát is (egy mintát tartalmaz a csomag).

Ez a csalogatószer vetélkedik az emberi test által kibocsátott szagokkal és négyeszeresére növeli a rovarok megfogásának arányát. A csalogató kb. 4 hétig hatásos. 25 Celsius feletti hőmérséklet azonban csökkenti a csalétek élettartamát.

Az Amplecta szúnyog csapda 6 különböző módszert alkalmaz a szúnyogok csalogására

- Széndioxid (kilégzés)
- nedv (kilégzés)
- hő (kilégzés és a bőr hőmérséklete)
- Csalétek (veríték)
- UV-lámpa (vizuális hangolt frekvencia a szúnyogoknak)
- ellentétes fekete szín (szúnyogoknak)

Az Amplecta szúnyog csapda elhelyezése

- Határozza meg a helyet. A szúnyoglárva víz felületen fejlődnek ki, mint például folyó, láp, mocsár, erdős területek és kertek.
- Helyette a csapdát a szúnyogok kifejlődési helye és a megvédeni kívánt terület közé.
- Amennyire lehet, embertől messze a szúnyogokhoz közel helyette el.
- Esőtől, szélről védett helyen helyezze el.
- Ha lehetséges árnyékos helyen helyezze el a csapdát, (fontos, hogy a közvetlen napfényt kerülje el!) a földtől kb. 40-60cm-re. A csapda használható beltéren is, de ez esetben ajánlott a Rapid Action csalogató mellőzése, mert a kívül lévő szúnyogokat is bevonzza



Fenntartás

A tartályt ürítse ki, ha szükséges, de legalább heti 1x. A tartály a csapdán belül található. A készüléket kapcsolja ki, majd csavarja a tartályt az óramutató járásával ellenkező irányba. Ürítse ki a tartalmát, és győződjön meg, hogy a háló elég tiszta-e a levegő szabad áramlásához. Az üzembe helyezéshez tekerje vissza a tartályt, majd kapcsolja be a készüléket.

Ha a ventilátor beakad, kapcsolja ki a készüléket, csavarja a tartályt az óramutató járásával ellenkező irányba. A kis kefével és kevés szappanos vízzel tisztítsa meg a lapátokat. Rakja vissza a részeket és kapcsolja be.

Fontos Biztonsági Útmutató

A vezetékét mindig húzza ki, mielőtt hozzányúl a készülékhez! A csapdát soha ne helyezze a víz alá! Ne használja a csapdát, ha a vezeték, a transzformátor vagy a csatlakozó megrongálódott. A készüléket óvja szélről, víztől és napsugárzástól! Ne nyúljon a ventilátorhoz! Gyermekektől tartsa távol!

Ha a készülék meghibásodott

Ha sem az UV cső, sem a ventilátor nem működik:

Győződjön meg, hogy a készülék csatlakoztatva van és be van kapcsolva.

Ha a ventilátor hangot ad ki vagy beakadt: tisztítsa meg, ahogy fent javasoltuk.


Az UV lámpa nem működik: cserélje ki újra, ami a csapda vásárlásának helyén kapható.

Ha a csapda üzemképes, de nem irtja a szúnyogokat:

helyezze át máshová, és próbálgassa legalább egy héten keresztül. Kifejezetten figyeljen rá, hová helyezi és hogyan használja. Ne feledje, a földtől 40-60 cm-re helyezze, szélvédett, bokros helyre, és különösen óvja szélről, esőtől, napfénytől. Távolítsa el a Rapid Action csalogatót, hiszen néhány szúnyog nem szereti a gomba alkohol szagát.



Csatlakoztassa a hálót / gyűjtőkosarat --- Cserélje ki a csalétket



adapter, a bajonett szerelvényeit jegyezze



csatolja a hálót az adapterhez

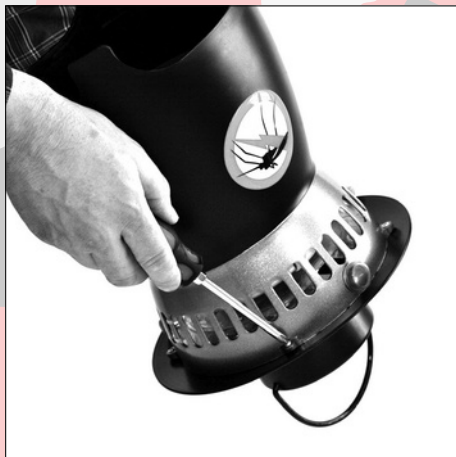


az adaptert tegye a ventilátor gyűrűhöz és az óramutató járásával megegyező irányba tekerje



A csalétek rekeszét, nyomva és óra mutató járásával megegyező irányba fordításával tudja felnyitni

A cső cseréje



Nyissa fel a "sapkát" 4 csavar



húzza ki a kábeleket



húzza ki az UV-csővet

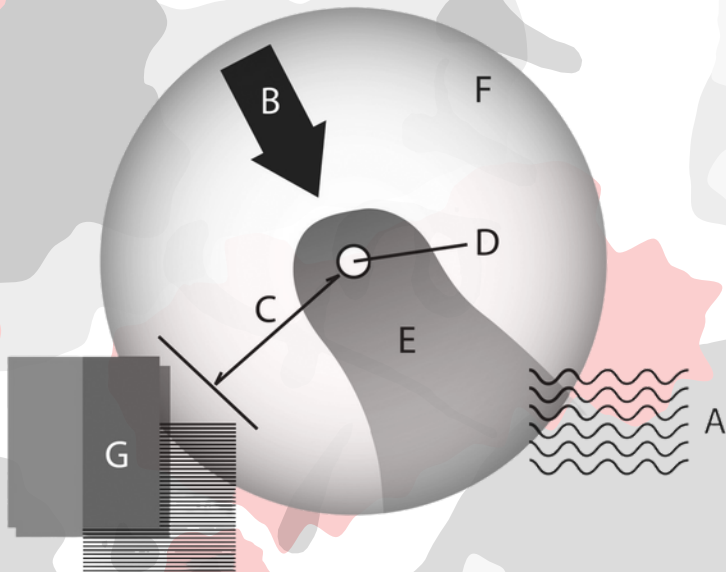


húzza ki a 4 cső tartóból a csövet, óvatosan.
Majd cserélje ki az új csőre a régit

Specifikációk

model:	Amplecta AMT-100 / MT-100
áram:	230V / 12 V / 25 W
ventilátor sebessége:	2 200 RPM
súly:	2 kg
nettó súly:	2,3 kg
méret:	250 x 250 x 250

szúnyogcsapda elhelyezése



- A. víz
- B. Szélirány
- C. A háza/terasza és csapda közötti távolság, minimum 10m legyen
- D. A szúnyogcsapda elhelyezése (AMT / MT-100)
- E. Oktenol illatanyag csali
- F. UV-fény 360 fokok szög
- G. Ház/terasz

AMPLECTA

